

JETZT: DIE BESTEN FLUGVERBINDUNGEN ALLER ZEITEN!
MINDESTENS 3 X WÖCHENTLICH AUCH VON HAMBURG, BERLIN, DÜSSELDORF,
MÜNCHEN, ZÜRICH U.A. - MIT KURZEN UMSTEIGEZEITEN NACH LIMNOS.

Stehtiefer Flachwasserspot und satte Wellen auf einer ursprünglichen Insel

ES GIBT TATSÄCHLICH NOCH BISLANG UNENTDECKTE UND SENSATIONELL GUTE SPOTS. NICHT AM ANDEREN ENDE DER WELT, SONDERN HIER IN EUROPA - IN GRIECHENLAND!

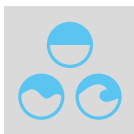
WOLLT IHR LIEBER SIDESHORE, ONSHORE ODER OFFSHORE KITEN? ANYTHING GOES, HIER IST ALLES MÖGLICH!

Wir haben's auch nicht geglaubt. Bis wir selbst aufs Board gestiegen sind und uns kaum entscheiden konnten, ob wir in Luv in der Glattwasser-Speedpiste anfangen, mittig im Freestyle-Bereich oder weiter in Lee in die Brandungswellen einsteigen. Doch die Entscheidung wird euch leicht fallen: Egal, wo man startet, mit 2-3 Schlägen seid ihr im jeweils nächsten „Revier“. Und als wäre das noch nicht genug, erwartet uns fast die ganze Bucht mit reinem Sandstrand und einem bis zu 100m breiten feinsandigen Stehbereich. Ohne Steine, ohne Korallen. Abtreiben ins offene Meer ist hier eigentlich unmöglich. Die Entdeckung: Stefan Raev, einigen noch bekannt aus Alaçati, hatte uns im August 2008 auf ein uns bis dahin völlig unbekanntes Fleckchen Erde in der nordöstlichsten Ecke der Ägäis gelockt: Limnos – die größte Insel der nördlichen Ägäis. Sie misst ca. 30 x 34km, und erscheint auf Land- und Satellitenkarten mit ihren vielen Buchten und einem Meereslagunenarm wie ein Objekt moderner Kunst. Nur rund 17.000 Einwohner verteilen sich hier auf riesige, meist landwirtschaftlich genutzte Flächen. Dennoch ist die Infrastruktur gut ausgebaut, man kommt schnell an alle wichtigen Ecken unseres neuen Kitejuwels.

01 SPOT
02 KALLIOPI, KEROS
Wind NORD-OST
Maßstab 2KM



JAN	FEB	MÄR
APR	MAI	JUN
JUL	AUG	SEP
OKT	NOV	DEZ

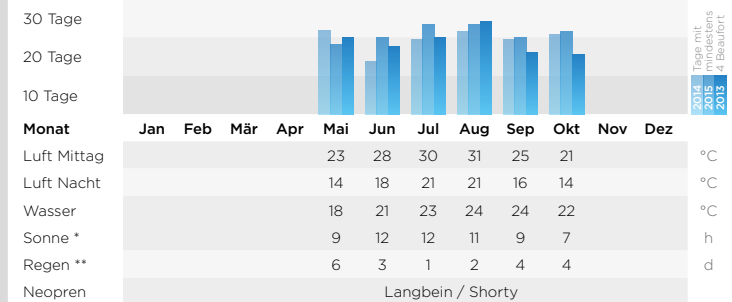




WIND UND KLIMA

Aufgrund der Lage in der nördlichen Ägäis ist das Klima im Durchschnitt 2-4°C milder als weiter südlich, z.B. in Kos. Auch der Wind hat hier seine eigenen Pläne: Nach den sehr detaillierten Aufzeichnungen des Flughafens Limnos bläst er sehr konstant aus nord-nordöstlichen Richtungen (ca. 30°C) und zwar relativ gleichmäßig verteilt von März bis November, wobei hier auffällt, dass insbesondere im Spätsommer und Herbst die Windausbeute höher ist als auf den südlichen Ägäisinseln. Er erreicht im Durchschnitt 4-6 Bft. Wir haben das Klima bei unserem letzten Besuch Ende August als angenehm empfunden, es wird hier nicht so drückend heiß. Im Frühjahr und Herbst kann es am Abend kühler werden (und auch mal regnen), dann empfiehlt sich ein Sweatshirt oder eine Windjacke.

Limnos Wind- & Klimakalender



Winddaten von Stationen, z.T. Flughafen Messstation / Klima langjähriger Durchschnitt
 *Sonnenstunden zeigt nur Zeiten ohne Bewölkung **Regentag bereits ab 15. Minuten Regen!

Diese Insel, diese Bucht ist ein fantastischer Multispot, der auf seine Entdeckung lange warten musste. Aufgrund der Flugaanbindung und der knappen Unterkunftsmöglichkeiten (bitte beides früh buchen!) wird es auch noch länger ein kaum besuchter „Fast-Geheim-Spot“ bleiben. Für dieses Privileg muss man eine etwas aufwändigere Anreise (via Athen) in Kauf nehmen. Dafür wird man aber mit einem der besten, wenn nicht dem besten Kombispot Europas belohnt!



Blick über die Station auf die Bucht

ANREISE

Das Limnos vom Massentourismus noch verschont wurde, sieht man auch daran, dass es noch keine Direktflüge aus Mitteleuropa gibt, u.a. weil der Flughafen erst seit 2002 zivil genutzt wird. Dafür gibt es aber mehrfach täglich Flüge von und nach Athen, die zeitlich gut an die Athenflüge aus Deutschland angebunden sind, sowie 1 x täglich auch von/nach Rhodos. So ist man mit kurzem Umsteigen in Athen schnell in Limnos. Der kleine Flughafen liegt genau in der Mitte der Insel und ca. 10km vom Spot und der Pensionen entfernt. Fluglärm gibt es keinen, da auch im Hochsommer nur gut 5 Flugzeuge am Tag starten und landen, außerdem liegt die Landebahn parallel zum Spot und nicht auf ihn zugerichtet. Am Flughafen erwartet euch ein Mitarbeiter der Station, der euch gleich in die Pension und an den Spot bringt und auch als Reiseleitung für alle eure Fragen vor Ort zur Verfügung steht.

ALLE NUR DENKBAREN REVIERBEDINGUNGEN IN EINER EINZIGEN RUND 4 KM LANGEN BUCHT, FAST ALLES FEINSTER SANDSTRAND, GROSSER STEHBEREICH.



REVIER

Wo gibt's denn so was? Wer andere griechische Inseln kennt, weiß, dass nur wenige mit feinem Sandstrand locken können: Limnos ist eine davon und das in fast der ganzen Bucht (mit wenigen gut sichtbaren Felsen an den äußersten Enden). Und wem als Wavecrack die schönen Wellen in der Bucht von Keros von bis zu 2,5m nicht reichen, der fährt mit dem Auto ans andere Ende der Insel – und erlebt in Gomati das europäische Hookipa mit bis zu 4m hohen steilen Wellen (an wenigen Tagen pro Monat). Es ist wirklich alles da, was man sich wünschen kann. Auch für Einsteiger und Kinder ist die Bucht durch den großen Stehbereich ideal. Man muss sich höchstens noch die richtige Windzeit aussuchen, weil es morgens oft gemäßiger bläst und bis zum Mittag an Stärke zunimmt. [Die überwiegenden Windstärken liegen zwischen oberen 4 und mittleren 7 Bft mit weiter zunehmender Stärke im Spätsommer. 80 kg-Kiter werden meist 9er bis 11er Kites brauchen.](#)

DER SPEEDSPOT

In Luv der Bucht könnt ihr nah unter Land die Finnen zum Glühen bringen. Feinstes Flachwasser mit wohl nur fingerhuthohen kleinen Windwellen machen den Speedstrip zur reinsten Freude. Der Wind kommt hier side-offshore, je nachdem, wo in der geometrisch sauber gerundeten Bucht ihr startet und landet.



DER ALLROUNDBEREICH

An das Speedrevier schließt sich nahtlos, mit langsam höher werden den Windwellen das Allroundrevier an. Hier steht auch Stefans neues Surf & Action Center und ist damit die ideale Ausgangsbasis in alle 3 Revierbedingungen. Durch den großen Stehbereich ist hier auch das perfekte Lernrevier mit Wind sideshore – ganz leicht ablandig – von links. Mit zunehmender Entfernung vom Ufer bildet sich eine Kappelwelle zusammen mit den vom offenen Meer hereinlaufenden Dünungs- und Windwellen. Gegen Abend kann der Wind auf stärker ablandig drehen, schläft in einem solchen Fall aber meistens schnell ein.



DIE VEGETATION RUND UM DIE BUCHT IST NUR SPÄRLICH UND INFRASTRUKTUR GIBT ES DERZEIT AUCH WENIG.

Am nördlichen Ende steht eine nette kleine griechische Kapelle, bei Stefans Station erwartet euch ein kleines Cafe mit Drinks und Snacks sowie Duschen und Toiletten. Das Kiten wird ca. 250 m in Luv seiner Hauptstation aus angeboten. Somit sind die Kite- & Windsurf Startzone voneinander getrennt. Noch weiter in Lee gibt es eine gute griechische Station sowie 700 m in Luv das luxuriöse Zeltcamp SurfCamp Keros.



Wavespot 2 am südlichsten Eck der Keros Bucht



Top Bedingungen für jede Könnensstufe



DER WELLENSPOT


Je weiter man sich nach Lee abfallen lässt, umso höher werden die Wellen, die hier sowohl vom Wind als auch von der vom offenen Meer in die Bucht hereinlaufenden Dünung aufgepeitscht werden und gut und gerne bis zu 2m erreichen können. Auch hier kommt der Wind überwiegend sideshore, weiter unten in der Bucht dann side-onshore. Ihr könnt also je nach Startplatz den Winkel zur Welle bestimmen von side-on- über side-offshore bis frontal. Die Krönung erwartet euch in der südöstlichsten Ecke der Bucht, die hier ausnahmsweise von griechisch-mathematischen Rundungen abweicht und etwas schneller nach Norden abknickt: Wenn ihr in diesem Eck startet, sind die Brecher noch etwas steiler und geordneter und drehen so in die Bucht hinein, dass der Wind nun sideshore von rechts kommt. Und für alle Spots gilt: Hier kann niemand abtreiben, man wird auch bei Mast- und Schotbruch einfach am südlichen Ende der Bucht – wieder mit Sandstrand! – angespült! Während der Downwinder vom

Center bis zum Wellenspot (immerhin gut 4km Luftlinie) in rund 10 Min. zu machen ist, braucht man zurück schon mindestens eine halbe Stunden ... oder man organisiert sich einen Abholer mit Auto.

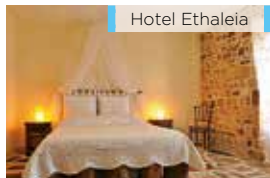
Vor allem im Herbst empfehlen sich für alle Wellenfans dann auch Ausflüge an andere Spots der Insel, der „beste“ und bekannteste heißt Gomati. Hier kann man im Westen der Bucht vor einem kleinen Kiosk einen gemäßigten Einsteig mit kaum Shorebreak wagen und je weiter man nach Osten kitet werden die Wellen immer höher und steiler – an guten Tagen bis zu 4 m!



Studios To Keros



Studios To Keros



Hotel Ethaleia



Hotel Ethaleia



Varos Village (Haus "Monastery")



Varos Village (Haus "Monastery")

Die Bucht von Keros ist Naturschutzgebiet, daher darf direkt am Wasser auch nichts gebaut werden. Lediglich ein komfortables Zelt-camp steht 700 m von der Station am Spot.

ZELT CAMP

Das luxuriöse Zelt Camp Club Keros überblickt die Bucht von Keros und liegt ca. 10 Min. zu Fuß vom Center entfernt. Auf Stelzen-Plattformen gebaut stehen 9 Luxus-Safari-Zelte für 4-5 Personen (42m²) und 6 Zelte für 2-3 Personen (25m²) bereit. Jedes Zelt hat eine 15m² große Veranda mit Hängematte, ein Badezimmer mit heißer Dusche, Sat-TV mit DVD-Player/USB-Anschluss, kostenloses WLAN, einen kleinen Kühlschrank, Kaffeemaschine und Ventilator. Das Camp bietet neben reichhaltigem Frühstück auch sehr gutes Mittag- oder Abendessen! Dennoch ist diese Unterkunft als einfach zu bezeichnen, und entsprechend des Windes kann es auch ein wenig „laut“ sein (Flattern des Zelttuchs). Bikes stehen zum Verleih bereit. Wer sich neben dem Surfen und Kiten sportlich betätigen möchte, kann an verschiedenen Laufkursen, Bike-Exkursionen, Yoga oder Schnorcheltouren teilnehmen. Die Safari-Zelte werden täglich gereinigt und die Bettwäsche und Handtücher werden alle 4 Tage ausgetauscht.

UNTERKUNFT

Die nächste feste Unterkunft ist die rund 2 km entfernte **Appart-Pension „To Keros“** im verschlafenen Ort Kalliopi, geführt von einer urigen griechischen Familie. Da sie nur griechisch sprechen, ist unsere Reiseleitung vor Ort euer erster Ansprechpartner. Sie spricht gutes Englisch und auch etwas Deutsch. Das leckere griechische Essen könnt ihr aber auch ohne Griechischkenntnisse bestellen. Die 10 großen Studios mit Küche, Sat-TV und Bad (Dusche/WC mit Solar & Heißwasserboiler), Klimaanlage sind einfach und zweckmäßig eingerichtet und um den grünen Garten an der Taverne gruppiert. In der Taverne bekommt ihr das Frühstück und könnt auch abends essen. Mit dem Fahrrad erreicht ihr den Spot in ca. 10 Min. Noch ein Tipp: Die Inhabersfamilie ist sehr bemüht, erkennt aber manchen „Bedarf“ ihrer Gäste nicht von alleine. Bitte fragt einfach, wenn ihr etwas braucht, beim Frühstück andere Früchte wollt etc. Sie sind euch dankbar und helfen sofort!

Wer ganz Selbstversorger sein möchte, dem empfehlen wir die ca. 800 m entfernt liegenden „Studios Thassos“. 5 Studios mit einfacher ab zweckmäßiger Ausstattung inkl. Küchenzeile. Der Inhaber

ist auch Autovermieter, war schon Bürgermeister, und vieles mehr. Kurzum: Das Mädchen für alles!

Wer's ganz edel haben möchte, dem empfehlen wir das Boutique-Hotel „Varos Village“ in der Nähe des Flughafens, rund 10 km zum Spot (Mietwagen-Vorreservierung erforderlich). Die sehr schön eingerichteten Zimmer sind auf 5 traditionelle, umfassend renovierte Häuser innerhalb des Ortes aufgeteilt und bieten alle Dusche/WC, Klimaanlage und kleine Küchenzeile.

Als weitere Unterkunft können wir euch die Pension To Kyma im Ort Moudros (ca. 5 km entfernt) mit zweckmäßigen Zimmern anbieten. Sie beherbergt auch eine der ältesten Tavernen von Limnos.

Noch neu ist die Anlage Ethaleia einer griechisch-amerikanischen Lady, die ihre 8 Zimmer mit viel Liebe zum Detail gestaltet hat. Auf einer Anhöhe über Moudros liegend hat man von hier einen fantastischen Blick über die Insel vor allem beim Sonnenuntergang!

Preisbeispiele für die beliebtesten Unterkünfte

Alle Preise sind inkl. Flug, Transfer und Steuern. Gebühren pro Person im DZ.

PENSION TO KEROS

Mai:	8 Tage z.B. am 15.05.16 ab München € 830 Frühstück
Juni:	10 Tage z.B. am 01.06.16 ab Düsseldorf € 706 Frühstück
Juli:	13 Tage z.B. am 10.07.16 ab Zürich € 900 Frühstück
August:	7 Tage z.B. am 15.08.16 ab Hamburg € 967 Frühstück

VAROS VILLAGE

Juni:	12 Tage z.B. am 15.06.16 ab Hamburg € 1056 Frühstück
September:	7 Tage z.B. am 05.09.16 ab München € 1370 Frühstück

ETHALEIA

Juni:	7 Tage z.B. am 05.06.16 ab München € 933 Frühstück
September:	7 Tage z.B. am 05.09.16 ab München € 1194 Frühstück

SURF CAMP CLUB KEROS

Juni:	7 Tage z.B. am 16.06.16 ab München € 1126 Frühstück
Juli:	10 Tage z.B. am 12.07.16 ab München € 1334 Frühstück
August:	12 Tage z.B. am 03.08.16 ab Hamburg € 1407 Frühstück

Die wichtigsten Informationen

GENERELLES:	Sehr ursprüngliche Insel mit wenig Vegetation. Viele schöne einsame Buchten
ALTERNATIVEN:	Katamaran, SUP, Volleyball, Mountainbiken, Wandern.
EINREISEINFOS:	Griechenland gehört zur EU, zur Einreise benötigt man nur einen gültigen Personalausweis. Kinder jeden Alters müssen Kinderausweis mit Lichtbild besitzen!
IMPFTIPPS:	Keine Impfung nötig.
TELEFON/WLAN:	2 GSM-Netze. WLAN im Hotel gratis



Zelt Camp Club Keros



DIE STATIONEN

Im [Surf & Action Center von Stefan Raev](#) erwarten euch 32 Kites und 18 Boards von Cabrinha (70% 2016er Material), neben Stefan betreut euch ein deutsch-/englischsprachiger Stationsleiter. Die Schulung findet mit Funkverbindung statt, so dass sehr schnelle Lernerfolge möglich werden! Außerdem stehen Kindergrößen ab 3,3m² bereit! Hier zu lernen ist wirklich ein Vergnügen. Für die Strecke zwischen Pension und Station wird ein Shuttle bereitgestellt, der 2-3 x pro Tag fährt. Auf Anfrage kann Stefan euch auch Fahrräder besorgen, um schnell und problemlos hin und her zu kommen. Die [Station "SurfClub Keros"](#) liegt rund 700 m weiter südlich und bietet vorwiegend Kites & Boards von Cabrinha.

ALTERNATIVEN

In Kalliopi und im Nachbarort Kontopuli erwarten euch noch mindestens zwei weitere gute Tavernen, die z.T. aber nur in der Hauptsaison geöffnet haben. Ansonsten ist ein Ausflug zur Inselhauptstadt Mirina, die auf der anderen Inselseite liegt und durch ihren unverfälschten Charme bezaubert, auf jeden Fall eine Reise wert. Hier lohnt es sich, abends zum Essen und Shoppen zu gehen. Unser Tipp ist das am Fuße einer schönen Burg gelegene Restaurant „Romeo“... nomen est omen. Die Insel ist durch ihre – neben der Fischerei – fast ausschließlich landwirtschaftliche Nutzung noch sehr ursprünglich geblieben, es gibt viele schöne Ortschaften und einsame romantische Buchten zu entdecken. Die Stationsleiter werden euch vor Ort weitere Ausflugstipps geben.



Abends in Mirina

Surf & Action Center Limnos by Stefan Raev

32 Kites und 18 Boards von Cabrinha / Kiteschulung mit Funkverbindung. Kinderkites ab 3,3 m²

KITELEISTUNG

Anfängerschulung 10h max 2 Pers. inkl. Material: € 350
 Anfängerschulung 4h max 2 Pers. inkl. Material: € 160
 Anfängerschulung 8h max 2 Pers. inkl. Material: € 280

KITEMIETE ((nur Board -50%))

7 Tage: € 225 / 14 Tage: € 375 / 21 Tage: € 495

KITESTORAGE (1Board & 2Kites (Rescue inklusive))

7 Tage: € 70 / 14 Tage: € 120 / 21 Tage: € 150

Links Privatmateriallager, Mitte Stationsgebäude, rechts Snack-Cafe und schattige Liegeplätze

